

Rezultatet e sondazhit në lidhje me Prioritetet e publikut për buxhetin 2022 - 2024

Bashkia Krujë

Rezultati i sondazhit deri në datë **02 Qershor 2021 / ora 19:30 am**

Përgatitur nga **Shapo Consulting**



Çfarë është ky sondazh?

Sondazhi është ndërtuar mbi bazën e rezultateve të Raportit të Zbatimit të buxhetit të Bashkisë për vitin 2020. Qëllimi i sondazhit është që të mbledhë mendimin e komunitetit të bashkisë mbi mënyrën sesi bashkia i ka shpenzuar paratë gjatë vitit 2020 dhe të kuptojë prioritetet e komunitetit në lidhje me buxhetin afatmesëm 2022-2024.

Ky konsultim synon të mundësojë më tej pjesëmarrjen e qytetarëve në vendimarrje nga njëra anë dhe një vendimarrje më të mirëinformuar nga ana e anëtarëve të Këshillit Bashkiak nga ana tjetër.

Pyetjet e sondazhit janë ngritur mbi të dhënat faktike të vitit 2020 në lidhje me peshën e buxhetit që ka harxhuar bashkia për shërbimet / funksionet kryesore që ofrohen si:

- ✓ Kujdesin për familjet dhe fëmijët
- ✓ Menaxhimi i bashkisë dhe administratës së saj
- ✓ Arsimi bazë, përfshi arsimin parashkollor
- ✓ Rrjeti rrugor rural
- ✓ Shërbimet publike vendore
- ✓ Furnizimi me ujë

Sondazhi gjithashtu pyet komunitetin në lidhje me gadishmërinë e tij për të paguar më shumë tarifa për të përmirësuar apo rritur shërbimet që i ofrohen sot si edhe për të vlerësuar punën e kryetarit aktual të bashkisë.

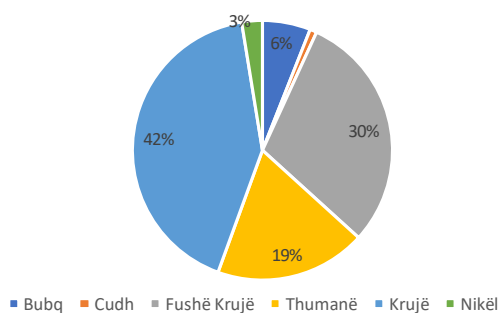
Rezultatet e sondazhit

Të dhëna të përgjithshme

Kanë plotësuar pyetsorin 117 persona të komunitetit të bashkisë Krujë nga të cilët 69 femra dhe 48 meshkuj në një raport 59% me 41%. Ndër ta 56% e kanë vizituar / lexuar Buxhetin interaktiv të Raportit të Performancës 2020 (elektronik) dhe e vlerësojnë informacionin që ai jep si mjaft të dobishëm (duke i dhënë notën 4,39 nga 5 maksimumi).

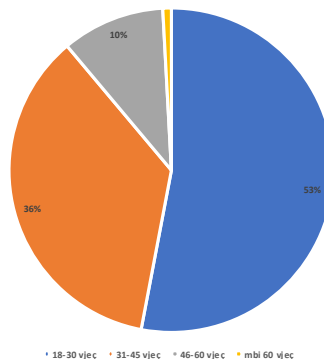
Pjesëmarrësit në sondazh janë nga:

Rezidenca	Numri personave	Pesha në %
Bubq	7	6%
Cudh	1	1%
Fushë Krujë	35	30%
Thumanë	22	19%
Krujë	49	42%
Nikël	3	3%
TOTAL	117	100%



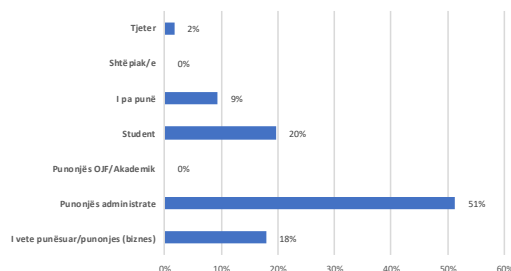
Përfaqësimi i tyre sipas vendbanimit, Njësi Administrative, është i plotë duke pasur pjesëmarrës jo vetëm nga qendra e bashkisë (pjesa urbane por edhe nga ajo rurale) si edhe larminë e grupmoshave. Rreth 42% e pjesëmarrësve banojnë në Krujë, ndërsa grupmosha më dominante në plotësimin e pyetsorit është ajo 18-30 vjeç, ndërkohë që 99% e pjesëmarrësve në sondazh janë të gjithë në moshë aktive pune.

Grupmosha	Numri personave	Pesha në %
18-30 vjeç	62	53%
31-45 vjeç	42	36%
46-60 vjeç	12	10%
mbi 60 vjeç	1	1%
TOTAL	117	100%



Pjesëmarrësit vijnë nga sektorë të ndryshëm të ekonomisë kryesisht të punësuar në sektorin privat dhe atë publik, të vetëpunësuar, student, etj.

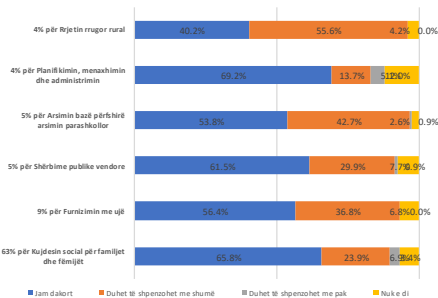
Statusi	Numri personave	Pesha në %
I vete punësuar/punonjes (biznes)	21	18%
Punonjës administrate	60	51%
Punonjës OJF/Akademik	0	0%
Student	23	20%
I pa punë	11	9%
Shtëpiak/e	0	0%
Tjeter	2	2%
TOTAL	117	100%



Dakordësia për shpërndarjen e shpenzimeve buxhetore gjatë vitit 2020

Vihet re një dakordësi e lartë e komunitetit në lidhje me mënyrën sesi i alokon paratë bashkia: 40% deri në 69% e pjesëmarrësve janë dakord me peshën që i jep bashkia funksioneve / shërbimeve më të financuara nga ana e saj. Pjesëmarrësit kanë sugjeruar se për Rrjetin rrugor paratë duhen shtuar në mënyrë substanciale, ndërkohë që për Administrimin e Bashkisë fondet e alokuara duhet të ulen.

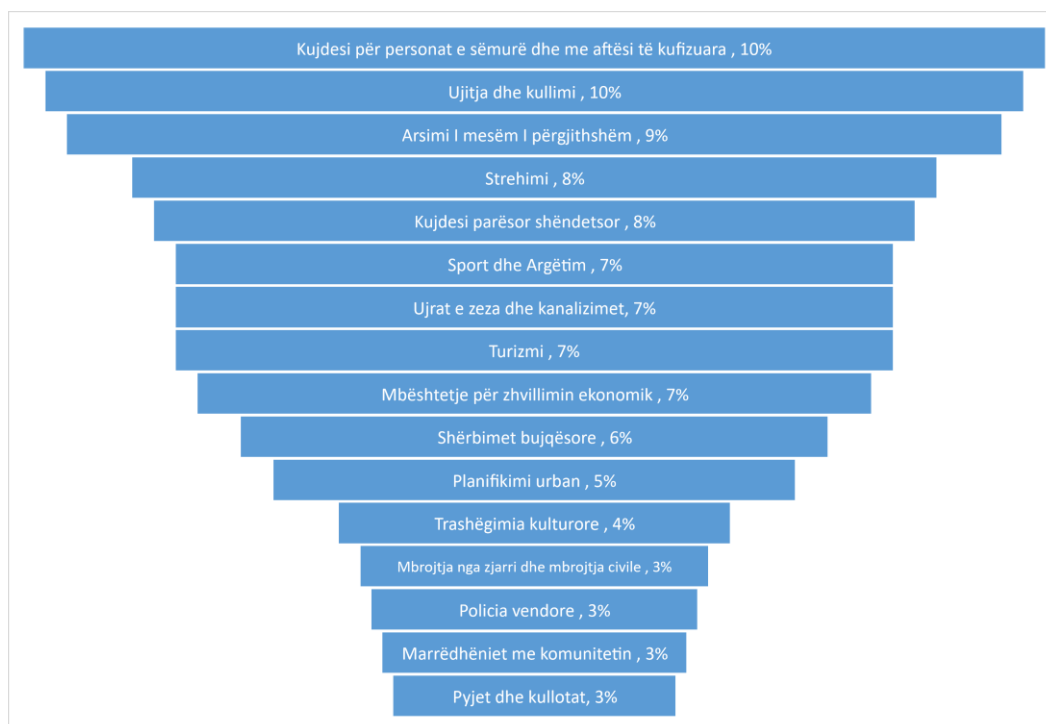
A jeni dakort me mënyrën si janë shpenzuar paratë?	Pesha e përgjigjeve të pjesëmarrësve në %			
	Jam dakort	Duhet të shpenzohet me shumë	Duhet të shpenzohet me pak	Nuk e di
63% për Kujdesin social për familjet dhe fëmijët	65.8%	23.9%	3.4%	6.9%
9% për Furnizimin me ujë	56.4%	36.8%	0.0%	6.8%
5% për Shërbime publike vendore	61.5%	29.9%	0.9%	7.7%
5% për Arsimin bazë përfshirë arsimin parashkollor	53.8%	42.7%	0.9%	2.6%
4% për Planifikimin, menaxhimin dhe administrimin	69.2%	13.7%	5.1%	12.0%
4% për Rrjetin rrugor rural	40.2%	55.6%	0.0%	4.2%



Gjithësesi këto përgjigje janë vetëm paraprake pasi vetëm një pjesë e komunitetit e ka plotësuar pyetsorin, i cili është ende i vlefshëm për t'u plotësuar edhe në muajt në vijim.

Prioritetet e komunitetit në lidhje me buxhetin 2021 dhe atë 2022-2024

Të pyetur në lidhje me mënyrën sesi sugjerojnë pjesëmarrësit në sondazh për financimin e funksioneve / shërbimeve që ofron bashkia të cilat në buxhetin e vitit 2020 zinin më pak se 3% të tij ata janë përgjigjur se kanë disa prioritete të identifikuar si më poshtë:



Duket qartazi se prioritetet e shumicës së pjesëmarrësve në sondazh janë:

- Kujdesi për personat e sëmurë dhe me aftësi të kufizuara

- Ujitja dhe kullimi
- Arsimi i mesëm i përgjithshëm

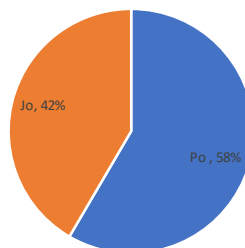
E kështu me radhë të listuara sipas peshës së përgjigjeve më poshtë:

Prioritet e publikut	Numri personave	Pesha në %
Kujdesi për personat e sëmurë dhe me aftësi të kufizuara	47	10%
Ujitja dhe kullimi	45	10%
Arsimi I mesëm I përgjithshëm	43	9%
Strehimi	37	8%
Kujdesi parësor shëndetsor	35	8%
Sport dhe Argëtim	33	7%
Ujrat e zeza dhe kanalizimet	33	7%
Turizmi	33	7%
Mbështetje për zhvillimin ekonomik	31	7%
Shërbimet bujqësore	27	6%
Planifikimi urban	24	5%
Trashëgimia kulturore	18	4%
Mbrojtja nga zjarri dhe mbrojtja civile	16	3%
Policia vendore	15	3%
Marrëdhëniet me komunitetin	14	3%
Pyjet dhe kullotat	13	3%

Gadishmëria për të paguar më shumë taksa e tarifa për më shumë shërbime

Komuniteti është qartazi pro rritjes së taksave dhe tarifave vendore për më shumë shërbime apo cilësi më të mirë të shërbimeve që ofron bashkia. Rreth 58% e pjesëmarrësve në këtë sondazh janë dakord që të paguajnë më shumë taksa apo tarifa për këtë qëllim.

A jeni të gatshëm të paguani me shumë taksa dhe tarifa për ofrimin e shërbimeve shtese që keni sygjeruar?	Numri personave	Pesha në %
Po	68	58%
Jo	49	42%
TOTAL	117	100%



A jeni të gatshëm të paguani me shumë taksa dhe tarifa për ofrimin e shërbimeve shtese që keni sygjeruar?	Gatishmëria në %	
	Po	Jo
Menaxhimin e Mbetjeve	45.3%	54.7%
Gjelberimin, mirembajtjen e varrezave, dhe hapësirave të tjera publike	60.7%	39.3%
Furnizimin me Uje	66.7%	33.3%
Ujitjen dhe Kullimin	55.6%	44.4%
Shërbime të tjera (pyjet dhe kullotat, zjarrfiksen, parkimin, përdorimin e hapësirave publike)	54.7%	45.3%
Per Kopshtet dhe Cerdhet	67.5%	32.5%

Nota e komunitetit për performancën e bashkisë / vlerësimi i kryetarit 😊

Komuniteti i ka dhënë një vlerësim mjaft pozitiv performancës së bashkisë. Në total 57% e pjesëmarrësve i kanë vendosur notën 9 dhe 10 bashkisë (ose rreth 87% i kanë dhënë notën 7-10) ndërkohë që 13% e tyre e kanë vlerësuar me notë nga 0 deri në 6 punën e saj.

Notë nga 0 në 10 për vitin 2019 bashkisë?	Numri i votave	Intervali i notave	Pesha në %
Mbështetës / vlerësues pozitivë	67	9 deri në 10	57%
Pasivë / Neutralë	35	7 deri në 8	30%
Kritikues	15	0 deri në 6	13%
TOTAL	117		100%

